

GREEN LASER LIGHT 綠光鐳射

**High Reliability Industrial Laser Liner Projector
專業級工業用鐳射標線器**

We carry a series of laser light which can be projected in different forms: dot, line and cross "+". It's simple visual tool but apply to multi-task. It can increase operator's accuracy and efficiency as well as improve productivity.



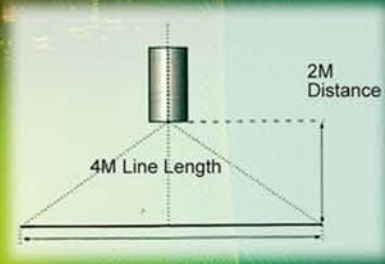
選購配備Option :



IE-4000 支架Holder



NB-03A 變壓器Adapter



產品應用圖示 Fig.

形式 Pattern	線型 Liner	操作溫度 Operation Temperature(°c)	+15°c ~ +35°c
波長 Wavelength(nm)	532	儲存溫度 Store Temperature(°c)	0°c ~ +50°c
輸出功率 Output Power(mw)	<5	產品壽命 Life Time(hrs)	3000小時以上 more than 3000hrs
光源 Source of Light	DPSS 綠光雷射 DPSS Green Laser	尺寸 Dimensions(mm)	Ø22.5×L99.5(±1mm)
操作電流/輸出電壓 Operation Cruuent(mA) / Voltage(DC)	<300mA / DC5V	重量 Weight(g)	100.5g(±0.5g)

●Feature :

3 Element Glass Lens, Firm Case, Dust-resistant, Patent Liner Design, Industrial Design (APC+R)

●Application(Industry) :

Textile, Garment, Biotech, Steel, Stone, Wood, Shipbuilding...

●應用 (工業) :

紡織 · 服裝 · 生物科技 · 鋼鐵 · 石材 · 木材 · 造船...

總公司 :

立欣針車實業有限公司
LUNA INDUSTRIAL CO., LTD.
臺灣22061新北市板橋區四川路2段16巷9號5樓
5F., No.9, Ln. 16, Sec. 2, Sichuan Rd., Banqiao Dist.,
New Taipei City 22061, Taiwan
(LEADER INDUSTRIAL AREA)
TEL : 886-2-8966-5577 FAX : 886-2-8966-5443
E-MAIL : info@lunasew.com
luna0510@ms13.hinet.net
HTTP : //www.lunasew.com

服務處 :

立欣(寧波)針車有限公司
LUNA (NINGBO) SEWING MACHINE CO., LTD.
中國浙江省寧波市鄞州區姜山鎮星火科技園區環鎮北路13號
No. 13 HuanZhen (N)Road, JiangShan Town
XingHuo Scientific & Technical Area
Yin Zhou District Ningbo City, China
TEL : 86-574-8845-3458 8845-3468
FAX : 86-574-8845-3478
E-MAIL : lunaningbo@lunasew.com

工業用雷射標線定位器，可運用于各類工業用加工機之標線定位，如石材切割、木鋸加工、木鋸加工、成衣加工、機械鍍金標線、輪胎定位校正、紡織成衣/車縫定位、木工機械、高爾夫校正定位、玻璃加工機、電子、印刷標線定位、射出成型定位、機械加工機定心與標線以及各類新產品之開發設計與運用，並提升產品之附加價值與產業升級。

Laser line Projector can be widely applied in the processing industrial, such as stone - cutting and wood cutting and processing, metal cutting, sewing, tyre building, tyre building, textile screen printing, woodworking, and golf adjusting.....etc. it also can be used in the development and design of your new products, of course, it will increase the products value and upgrade the level of industrial.



品名 Model No.	LA-8405CLF-P	LA-8405CLF-L	LA-8405CLF-M
型式 Pattern	點式 Dot	一字 Line	十字 Cross
波長 Wavelength(nm)	650		
輸出功率 Output Power(mw)	<5		
輸出電壓 Operating Voltage(DC)	DC 3~6V		
操作電流 Operating Current(mA)	<35mA		
單位尺寸 Dimension(mm)	ø15.5x74.0L		
有效運用(公尺) Visible Distance(meter)	1.5M H:1M		
產品特點 Feature	<p>專業級工業設計 - 耐震, 防塵, 省電, 可長時間工作, 採 3 層式玻璃鏡片, 專利線性準直結構設計, 夾角 > 118°, 採台灣 Arima 發光二極管, 全自動封裝長晶線生產, 工作壽命 > 8,000Hrs</p> <p>Industrial Design (APC+R)- Firm Case, Dust-resistant For Long Time Working, 3 Element Glass Lens, Patent Liner Design, Fan Angle > 118°, Adopting Arima Light Emitting Diode, Life Time > 8,000 hrs</p>		

總公司：
立欣針車實業有限公司
LUNA INDUSTRIAL CO., LTD.
台灣省板橋市四川路2段16巷9號5樓
Fl 5, No 9, Lane 16, Sec. 2, Sze Chuan Rd.
Panchiao City Taipei Hsien, Taiwan
(LEADER INDUSTRIAL AREA)
TEL: 886-2-8966-5577 FAX: 886-2-8966-5443
E-Mail: info@lunasew.com ;
luna0510@ms13.hinet.net
HTTP://www.lunasew.com

服務處：
立欣(寧波)針車有限公司
LUNA (NINGBO) SEWING MACHINE CO., LTD.
中國浙江省寧波市鄞州區姜山鎮星火科技園環鎮北路13號
No. 13 HuanZhen (N) Road, JiangShan Town
XingHuo Scientific & Technical Area
Yin Zhou District Nungbo City China
THL: 86-574-8845-3458 8845-3468
FAX: 86-574-8845-3478
E-Mail: lunaningbo@lunasew.com
HTTP://www.lunapress.com.cn

Industrial Laser Liner / Module

工業用鐳射標線/定位元件



LA-9405-M



LA-9405-MF



LA-9305-M

Mounting Holder 支架



IE-1000

*Rod Type



IE-2000

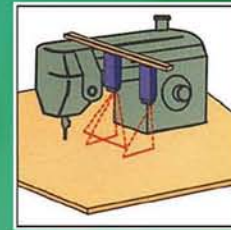
*Screw Type



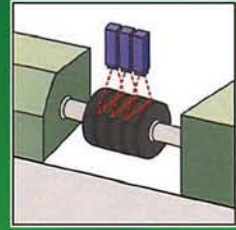
IE-4000

*Universal Type
(Magnetic or/and Screw Type)

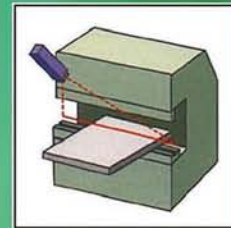
- *LA-9405-MF: 1). Focus Adjustable 可調焦距
2). Soft Light. To eliminate eyes strain, especially for working long hours.
光線柔和. 適合長時間加工使用.



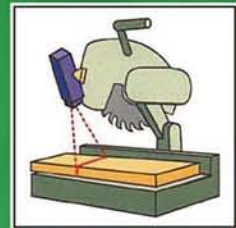
Sewing Machine
縫紉機械



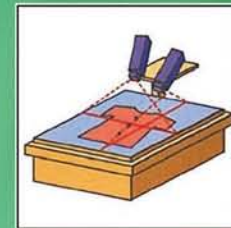
Tyre Bonding
輪胎定位



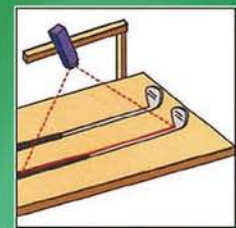
Mechanical Line Cutting
機械鉸金標線



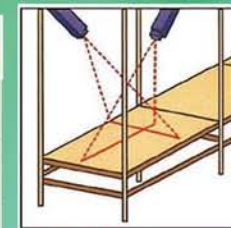
Line-Maker
切割機標線



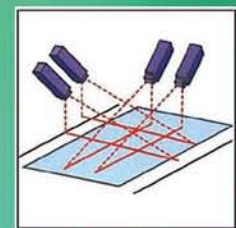
Sewing & Dyeing Location
紡織印刷, 印染定位



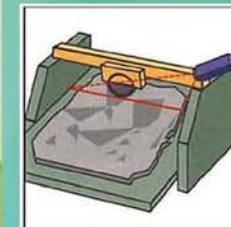
Golf Assembly
高爾夫加工定位



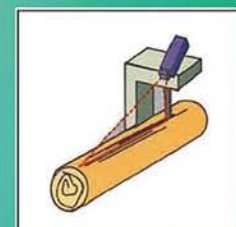
S.M.T Machine
SMT定位, 定格



Screen Printing
網版印刷定位



Stone Cutting
石材切割標線



Lumber
鋸木加工標線

Model No. 品名	LA-9405-M	LA-9405-MF	LA-9305-M
Pattern 型式	Small Cross/小十字型	Cross/Focus 十字型/可調焦距	Big Cross 大十字型
Wavelength(nm) 波長	645	645	635
Output Power(mw) 輸出功率	<5	<5	<5
Operating Voltage(DC) 輸出電壓	DC 4.5-6V	DC 4.5-6V	DC 3-6V
Operating Current(mA) 操作電流	30-50	30-50	40-80
Dimension(mm) 單位尺寸	Ø16.5X63.5L	Ø16.5X76.5L	Ø16.5X35.0L
Visible Distance(meter) 有效運用(公尺)	0.5M	0.5M	2M
(°C)Operating Temperature 操作溫度	-10°C~+50°C	-10°C~+50°C	-10°C~+50°C



總公司：
立欣針車實業有限公司
LUNA INDUSTRIAL CO., LTD.
台灣22061 新北市板橋區四川路2段16巷9號5樓
F5., No.9, Ln.16, Sec. 2, Sichuan Rd., Banqiao Dist.,
New Taipei City 22061, Taiwan
(LEADER INDUSTRIAL AREA)
TEL : 886-2-8966-5577 FAX : 886-2-8966-5443
E-Mail : info@lunasew.com
luna0510@ms13.hinet.net
HTTP://www.lunasew.com

服務處：
立欣(寧波)針車有限公司
LUNA (NINGBO) SEWING MACHINE CO., LTD.
中國浙江省寧波市鄞州區姜山鎮星火科技園區環鎮北路13號
No. 13 HuanZhen (N)Road, JiangShan Town
XingHuo Scientific & Technical Area
Yin Zhou District Ningbo City, China
TEL : 86-574-8845-3458 8845-3468
FAX : 86-574-8845-3478
E-Mail : lunaningbo@lunasew.com

High Reliability Industrial Laser Liner Projector

專業級工業用鐳射標線器

We carry a series of laser light which can be projected in different forms: dot, line, and cross '+'. It's simple visual tool but apply to multi-task. It can increase operator's accuracy and efficiency as well as improve productivity.

我們依據不同的產業特性,設計了"點式"、"線式"及"十字"等多款鐳射標線定位器;簡單的定位輔助工具卻可廣泛的應用在各類工業加工方面。使用鐳射標線定位器可使操作者加倍提升工作效率及正確性,大大提高了產品的附加價值與產業的升級。



LA-9405-L



LA-9305-L



LA-9315-L



LA-9410-L



LA-9310-L

Model No. 品名	LA-9405-L	LA-9410-L	LA-9305-L	LA-9310-L	LA-9315-L
Pattern 型式	Liner 線型	Liner 線型	Liner 線型	Liner 線型	Liner 線型
Wavelength(nm) 波長	645	630	635	635	630
Output Power(mw) 輸出功率	<5	<5	<5	<10	<10
Operating Voltage(DC) 輸出電壓	DC 6V	DC 4.5V	DC 6V	DC 6V	DC 4.5V
Operating Current(mA) 操作電流	30-70	>50	40-80	50-90	>50
Dimension(mm) 單位尺寸	Ø15.3X67.0L	Ø22.0X83.0L	Ø17.5X68.5L	Ø23.0X90.8L	Ø22.0X83.0L
Visible Distance(meter) 有效運用(公尺)	2M	3M	4M	6M	8M
Feature 產品特點	3-Element Glass, High Reliability, Long Time work, PATENT Liner Design, Dust-resistant industrial design, (APC+R) Operating Temperature:-10°C~+50°C 專業級工業設計-耐震,防塵,省電,長時間工作操作,專利線性準直機構設計,3層式玻璃鏡片(APC+R),操作溫度:-10°C~+50°C			Laser Module can be installed with IE-4000, IE-2000, IE-1000 and adaptor auto selection 100-240 AC 50-60 Hz 6V.DC. 1A is recommended. 以上鐳射元件可裝置於IE-4000, IE-2000, IE-1000支架,並可另附外接電源穩壓器100-240 V,1A 50-60 Hz DC 6V 自動切換。	



總公司：
立欣針車實業有限公司
LUNA INDUSTRIAL CO., LTD.
台灣22061 新北市板橋區四南路2段16巷9號5樓
F5., No.9, Ln.16, Sec. 2, Sichuan Rd., Banqiao Dist.,
New Taipei City 22061, Taiwan
(LEADER INDUSTRIAL AREA)
TEL: 886-2-8966-5577 FAX: 886-2-8966-5443
E-Mail: info@lunasew.com
luna0510@ms13.hinet.net
HTTP://www.lunasew.com

服務處：
立欣(寧波)針車有限公司
LUNA (NINGBO) SEWING MACHINE CO., LTD.
中國浙江省寧波市鄞州區姜山鎮星火科技園區環鎮北路13號
No. 13 HuanZhen (N) Road, JiangShan Town
XingHuo Scientific & Technical Area
Yin Zhou District Ningbo City, China
TEL: 86-574-8845-3458 8845-3468
FAX: 86-574-8845-3478
E-Mail: lunaningbo@lunasew.com